



ФЕДЕРАЛЬНАЯ СЛУЖБА
ГОСУДАРСТВЕННОЙ СТАТИСТИКИ

О денежных доходах и расходах населения Орловской области



за I квартал 2022 года



ФЕДЕРАЛЬНАЯ СЛУЖБА
ГОСУДАРСТВЕННОЙ СТАТИСТИКИ

О денежных доходах и расходах населения

Орловской области

за I квартал 2022 года

01 ДЕНЕЖНЫЕ ДОХОДЫ НАСЕЛЕНИЯ

02 ПОКУПАТЕЛЬНАЯ СПОСОБНОСТЬ
СРЕДНЕДУШЕВЫХ ДЕНЕЖНЫХ ДОХОДОВ
НАСЕЛЕНИЯ

03 ИСПОЛЬЗОВАНИЕ ДЕНЕЖНЫХ ДОХОДОВ
НАСЕЛЕНИЯ



УРОВЕНЬ ЖИЗНИ НАСЕЛЕНИЯ

В I КВАРТАЛЕ 2022 Г.



К I КВАРТАЛУ 2021 Г.

	Среднедушевые денежные доходы населения ¹⁾ , рублей в месяц	27 033	112,6%
	Среднемесячная номинальная начисленная заработная плата, рублей	35 870	114,9%
	Средний размер назначенных пенсий, (на 1 апреля 2022 года), рублей	16 450	107,6%

Среднедушевые денежные доходы в % к величине прожиточного минимума для всего населения

230,0

Среднемесячная номинальная начисленная заработная плата в % к величине прожиточного минимума для трудоспособного населения

279,6

1) Оценка.

2) В соответствии с Федеральным законом от 29.12.2020 г. № 473 –ФЗ, начиная с 2021 г., величина прожиточного минимума устанавливается в целом на год. На 2022 г. величина прожиточного минимума установлена Постановлением Правительства Орловской области от 10.12.2021 г. № 752.



ДЕНЕЖНЫЕ ДОХОДЫ В СРЕДНЕМ НА ДУШУ НАСЕЛЕНИЯ¹⁾, РУБЛЕЙ В МЕСЯЦ

I КВАРТАЛ 2022 года

27 033 РУБЛЯ

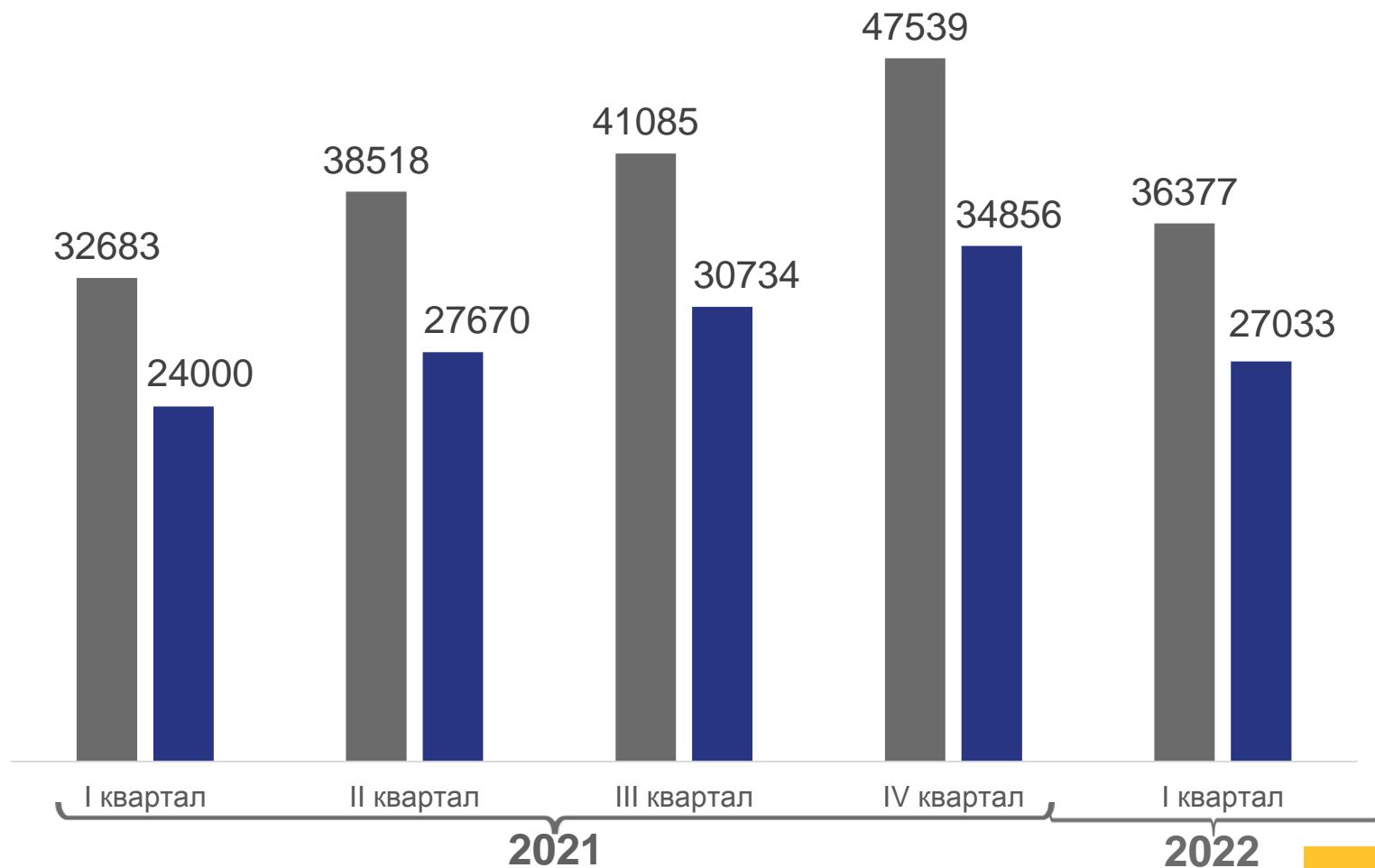
в % к I кварталу 2021 г.

112,6 ▲

в % к IV кварталу 2021 г.

77,6 ▼

¹⁾ Данные за 2021 г. - предварительные,
за 2022 г. - оценка.



Орловская область

Российская Федерация



РЕАЛЬНЫЕ ДЕНЕЖНЫЕ ДОХОДЫ НАСЕЛЕНИЯ¹⁾

В % К СООТВЕТСТВУЮЩЕМУ ПЕРИОДУ ПРЕДЫДУЩЕГО ГОДА

В I КВАРТАЛЕ 2022 года

в процентах к
IV кварталу 2021 г.

-27,7 ▼



 Орловская область

 Российская Федерация

¹⁾ Данные за 2021 г. предварительные,
за 2022 г. - оценка



РЕАЛЬНЫЕ РАСПОЛАГАЕМЫЕ ДЕНЕЖНЫЕ ДОХОДЫ¹⁾

В % К СООТВЕТСТВУЮЩЕМУ ПЕРИОДУ ПРЕДЫДУЩЕГО ГОДА

В I КВАРТАЛЕ 2022 года

в процентах к
IV кварталу 2021 г.

-27,0 ▼



Орловская область



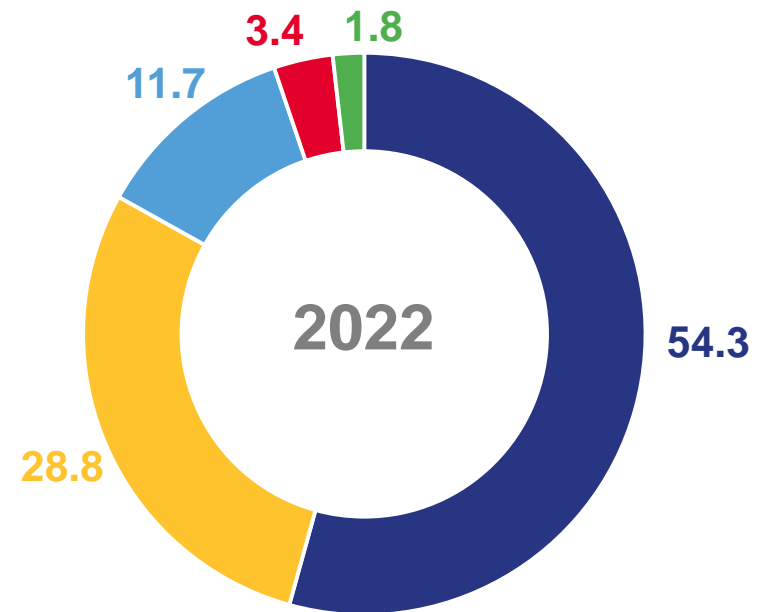
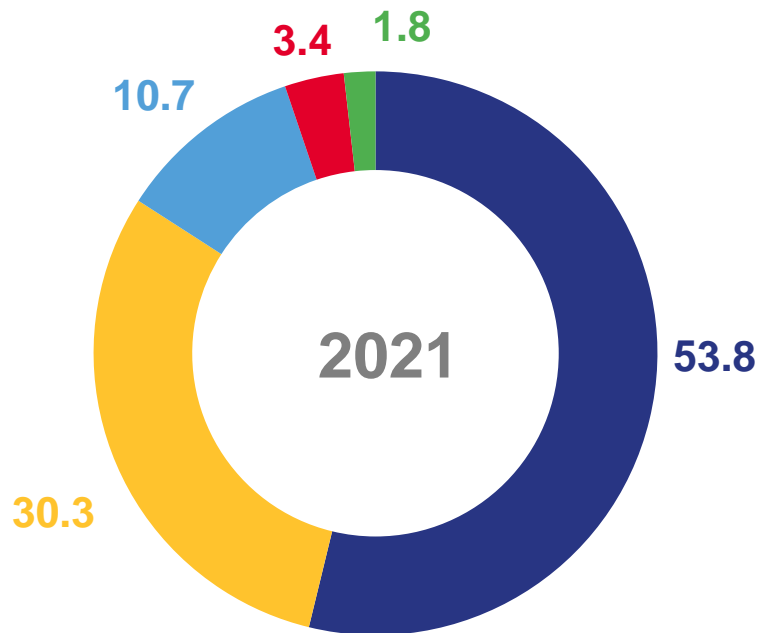
Российская Федерация

¹⁾ Реальные располагаемые денежные доходы – доходы за вычетом обязательных платежей, скорректированные на индекс потребительских цен. Данные за 2021 г. предварительные, за 2022 г. – оценка.



СТРУКТУРА ДЕНЕЖНЫХ ДОХОДОВ НАСЕЛЕНИЯ ПО ИСТОЧНИКАМ ПОСТУПЛЕНИЯ¹⁾, %

I КВАРТАЛ, В % К ИТОГУ



Оплата труда наемных работников
Доходы от собственности



Социальные выплаты
Прочие денежные поступления



Доходы от предпринимательской и
другой производственной деятельности

¹⁾ Данные за 2021 г. предварительные, за 2022 г. - оценка





ПОКУПАТЕЛЬНАЯ СПОСОБНОСТЬ СРЕДНЕДУШЕВЫХ ДЕНЕЖНЫХ ДОХОДОВ НАСЕЛЕНИЯ ПО ПРОДУКТАМ ПИТАНИЯ


I КВАРТАЛ 2022 Г.

КИЛОГРАММОВ В МЕСЯЦ

 Говядина (кроме бескостного мяса) **61,2**

 Свинина (кроме бескостного мяса) **89,9**


 Баранина (кроме бескостного мяса) **55,5**

 Куры охлажденные и мороженые **158,7**


 Рыба свежая **86,6**


 Масло сливочное **34,7**

 Мука пшеничная **502,2**

 Хлеб и булочные изделия из пшеничной муки различных сортов **299,2**


 Масло подсолнечное, л **214,4**

 Молоко питьевое, л **344,9**

 Яйца куриные, 10 штук **335**

 Сахар-песок **403,7**

 Картофель **702,9**

 Капуста белокочанная свежая **352,5**

 Лук репчатый **805,8**

 Морковь **533,3**



ИЗМЕНЕНИЕ ПОКУПАТЕЛЬНОЙ СПОСОБНОСТИ СРЕДНЕДУШЕВЫХ ДЕНЕЖНЫХ ДОХОДОВ ПО ПРОДУКТАМ ПИТАНИЯ

I КВАРТАЛ 2022 Г. В % К I КВАРТАЛУ 2021 Г.

	Говядина (кроме бескостного мяса)	▼	- 6,7
	Свинина (кроме бескостного мяса)	▼	-11,9
	Баранина (кроме бескостного мяса)	▼	- 8,6
	Куры охлажденные и мороженые	▼	-10,4
	Рыба свежая	▲	+0,9
	Масло сливочное	▼	-0,2
	Мука пшеничная	▼	- 4,2
	Хлеб и булочные изделия из пшеничной муки различных сортов	▼	- 21,2

	Масло подсолнечное, л	▲	+9,0
	Молоко питьевое, л	▲	+0,2
	Яйца куриные, 10 штук	▲	+6,1
	Сахар-песок	▼	- 21,5
	Картофель	▼	-18,9
	Капуста белокочанная свежая	▼	-68,6
	Лук репчатый	▼	-14,9
	Морковь	▼	- 46,9



ИЗМЕНЕНИЕ ПОКУПАТЕЛЬНОЙ СПОСОБНОСТИ СРЕДНЕДУШЕВЫХ ДЕНЕЖНЫХ ДОХОДОВ ПО НЕПРОДОВОЛЬСТВЕННЫМ ТОВАРАМ И УСЛУГАМ

I КВАРТАЛ 2022 Г. В % К I КВАРТАЛУ 2021 Г.

НЕПРОДОВОЛЬСТВЕННЫЕ ТОВАРЫ



Куртка мужская

▲ +11,3



Куртка для детей школьного возраста

▲ +6,6



Пальто женское демисезонное

▲ +10,0



Телевизор

▼ -21,4



Холодильник

▼ -7,2

УСЛУГИ



Плата за жилье в домах государственного и муниципального жилищных фондов

▲ +8,3



Водоснабжение холодное и водоотведение с использованием счетчиков индивидуального учета

▲ +9,0




Водоснабжение горячее с использованием счетчиков индивидуального учета

▲ +8,8



Электроэнергия в квартирах

▲ +6,7



Газ сетевой

▲ +9,5



Поездка в городском автобусе

▼ -3,0



ДЕНЕЖНЫЕ ДОХОДЫ И РАСХОДЫ НАСЕЛЕНИЯ¹⁾

I КВАРТАЛ 2022 Г.

К I КВАРТАЛУ 2021 Г.



Денежные доходы населения, млн рублей

57 913,2

+11,0% ▲



Денежные расходы населения, млн рублей

61 314,2

+14,9% ▲



Прирост (+), уменьшение (-)
сбережений населения, млн рублей

-3 401,0



Денежные доходы на душу населения,
рублей в месяц

27 033

+12,6% ▲



Потребительские расходы на душу населения,
рублей в месяц

25 443

+17,1% ▲

¹⁾ Оценка.



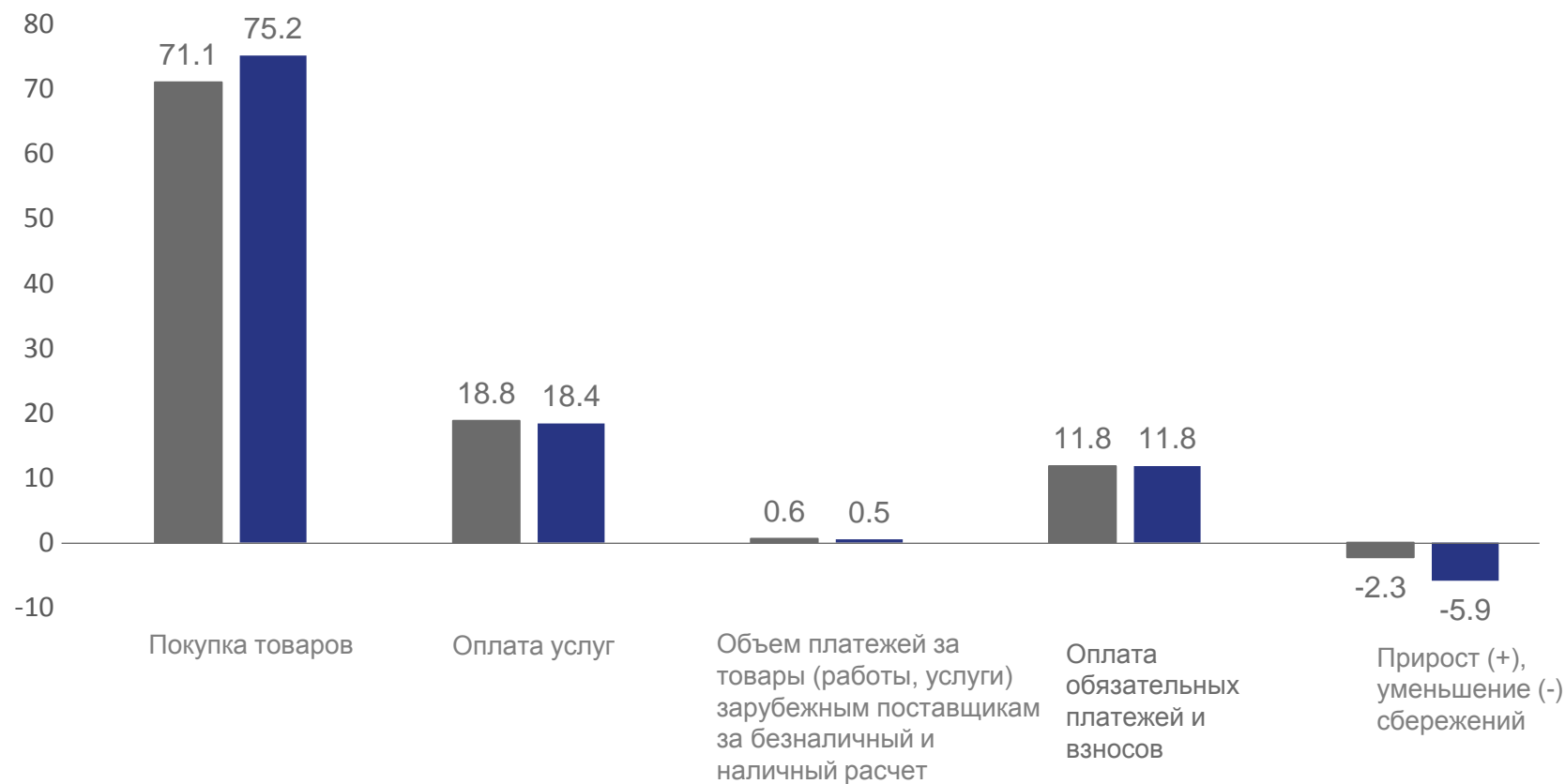


СТРУКТУРА ИСПОЛЬЗОВАНИЯ ДЕНЕЖНЫХ ДОХОДОВ НАСЕЛЕНИЯ¹⁾ В % К ДЕНЕЖНЫМ ДОХОДАМ

I КВАРТАЛ 2022 Г.
В %К I КВАРТАЛУ 2021 Г.

ПОКУПКА ТОВАРОВ
И ОПЛАТА УСЛУГ

+ 15,4 ▲



¹⁾ Данные за 2021 г. предварительные, за 2022 г. - оценка



I квартал 2021 г.



I квартал 2022 г.

